

Le taux d'accès à l'emploi au cours des six mois qui suivent la fin d'une formation (FOR1)

Allier

Ce fichier présente un éclairage de l'indicateur FOR1, qui mesure le taux de retour à l'emploi dans les 6 mois, suite à une formation prescrite au demandeur d'emploi par Pôle emploi.

Sont pris en compte les demandeurs d'emploi ayant achevé une formation prescrite par Pôle emploi (hors formations de remise à niveau/savoirs de base et remobilisation) et qui, dans les 6 mois suivant la fin de la formation, ont eu accès à un emploi.

L'accès à l'emploi se concrétise par une des situations suivantes, le demandeur d'emploi :

- est en catégorie 6, 7, et 8 (ont déclaré une activité réduite de plus de 78h) sans être en catégorie 1, 2, et 3 le mois suivant ;
 - est sorti des listes pour motif de reprise d'emploi déclarée ;
 - est en catégorie 5 en fin de mois ;
 - a une Déclaration Préalable à l'Embauche (DPAE) pour un contrat de 30 jours ou plus prenant effet dans les 6 mois.
- Les fichiers des demandeurs d'emploi sortants de formation (produits à partir des données fournies par les « Attestations d'inscription en stage ») permettent de calculer l'indicateur.

L'indicateur est calculé mensuellement et produit à M+9 (M : mois de sortie de formation).



Indicateur FOR1 : niveau, évolution et atteinte de la cible :

<i>TdB SISP janvier 2022*</i>	Allier	Auvergne-Rhône-Alpes
FOR 1	61,1%	59,2%
Evolution annuelle	+10,0 pt	+5,3 pt
Cible	NC	58,8%
Ecart à la cible		+0,4 pt

*L'indicateur est calculé sur la cohorte des demandeurs d'emploi sortis de formation de juillet 2020 à mai 2021, pour respecter la règle de gestion de l'indicateur affiché dans le tableau de bord des résultats (SISP)

Le taux d'accès à l'emploi au cours des six mois qui suivent la fin d'une formation (FOR1)

FOR1 par caractéristique des stagiaires ou de la formation

61,1%

FOR1

Attention aux interprétations portées sur les taux de retours à l'emploi calculés à partir d'un nombre faible de sortants de formation.
En deçà de 30 sortants de formation, le taux d'accès à l'emploi est considéré comme peu significatif.
En dessous de 5 sortants de formation, il n'est pas affiché.

Se référer au tableau en page 3 pour connaître le volume de sortants de formation ayant permis le calcul des taux d'accès à l'emploi pour chacune des modalités ci-dessous.

Selon le genre



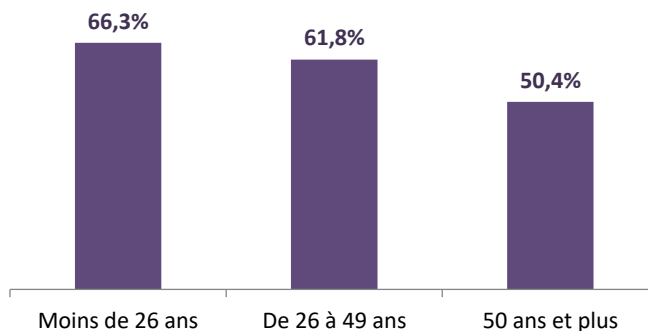
61,0%



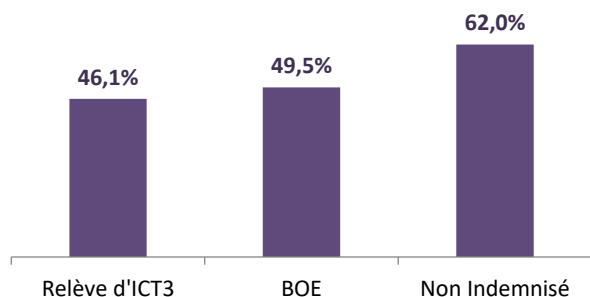
61,2%



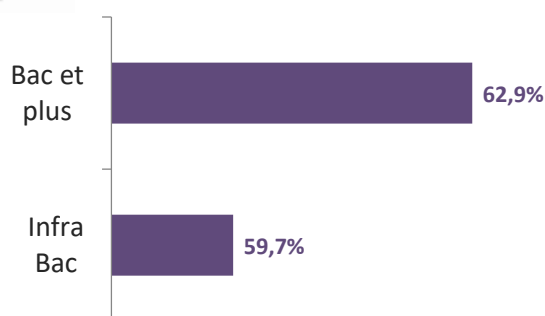
Selon l'âge



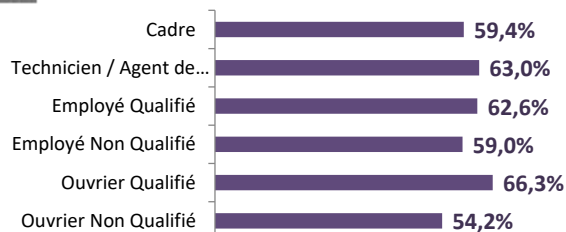
Selon l'appartenance à certains publics spécifiques



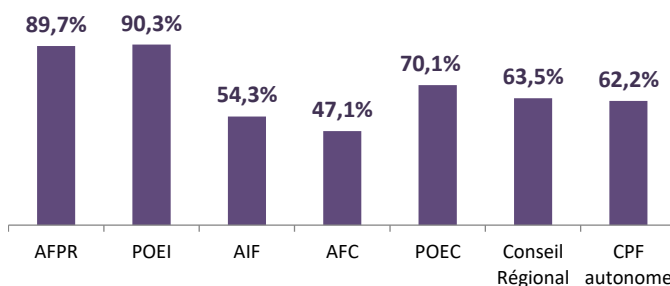
Selon le niveau de formation du demandeur d'emploi



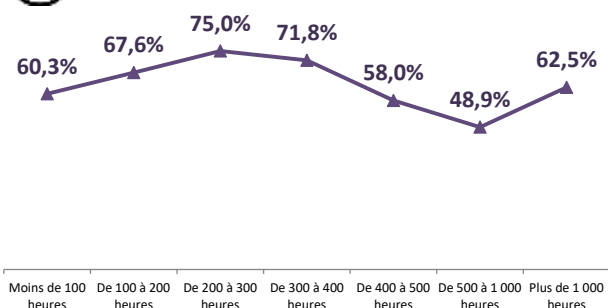
Selon le niveau de qualification



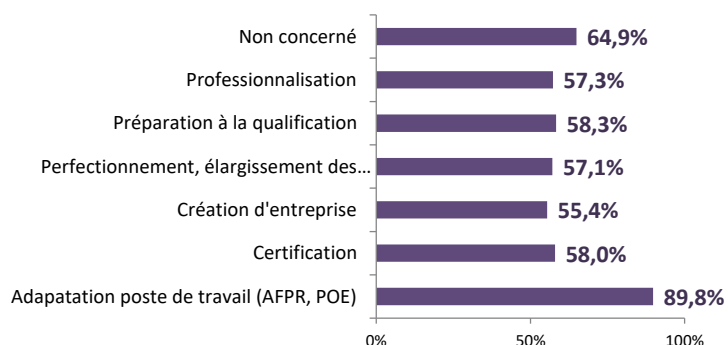
Selon le type de formation / financeur



Selon la durée de la formation



Selon l'objectif de la formation



Le taux d'accès à l'emploi au cours des six mois qui suivent la fin d'une formation (FOR1)

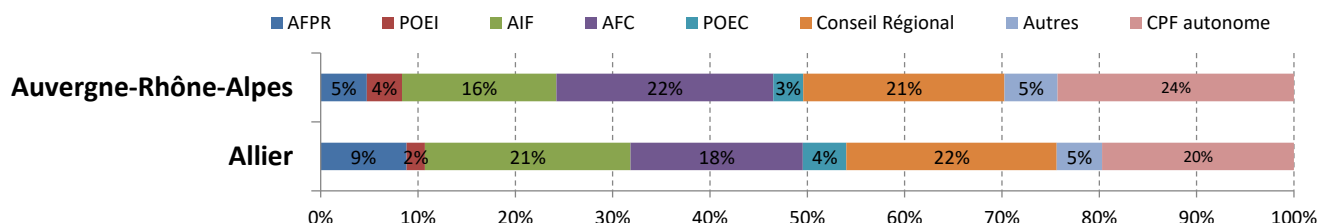
Analyse de la structure des stagiaires et des formations

Allier vs Auvergne-Rhône-Alpes

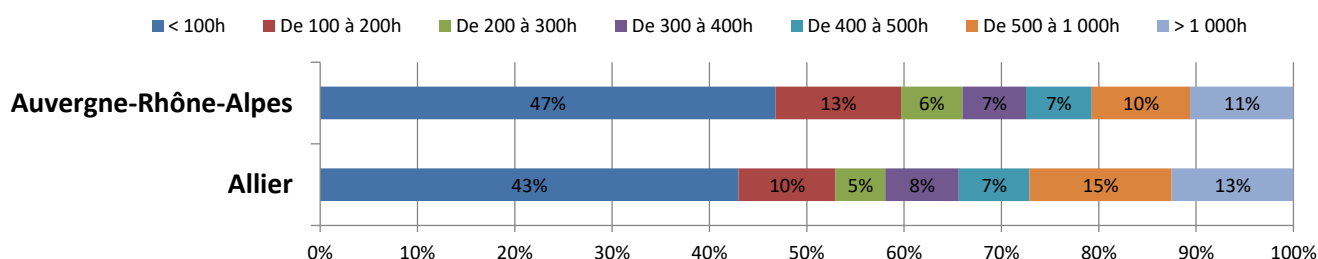
(3 286 sortants de formations
de juillet 2020 à mai 2021)

(93 345 sortants de formations
de juillet 2020 à mai 2021)

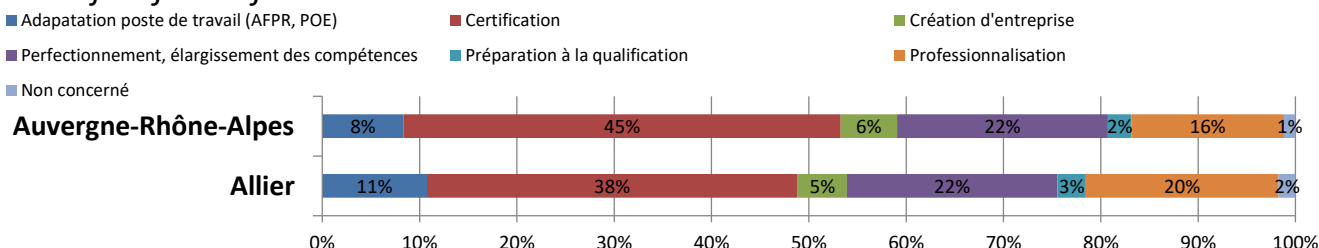
Type de formation / financeur



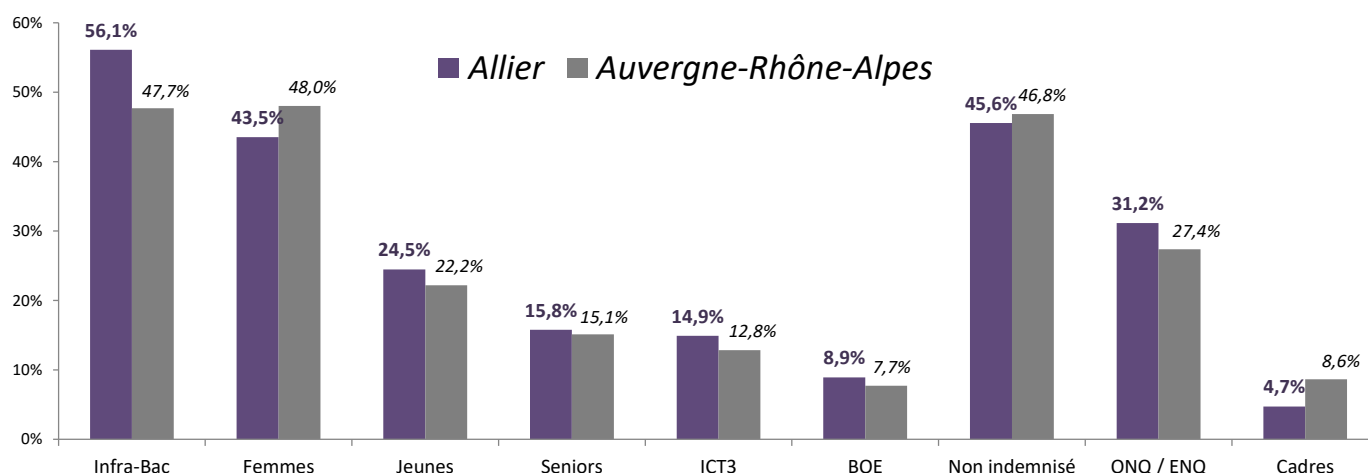
Durée de la formation



Objectif de la formation



Part de publics spécifiques parmi les sortants de formation :



Le taux d'accès à l'emploi au cours des six mois qui suivent la fin d'une formation (FOR1)

Les principaux formacodes

Liste des 25 formacodes les plus fréquents parmi l'ensemble des sorties de formation de juillet 2020 à mai 2021

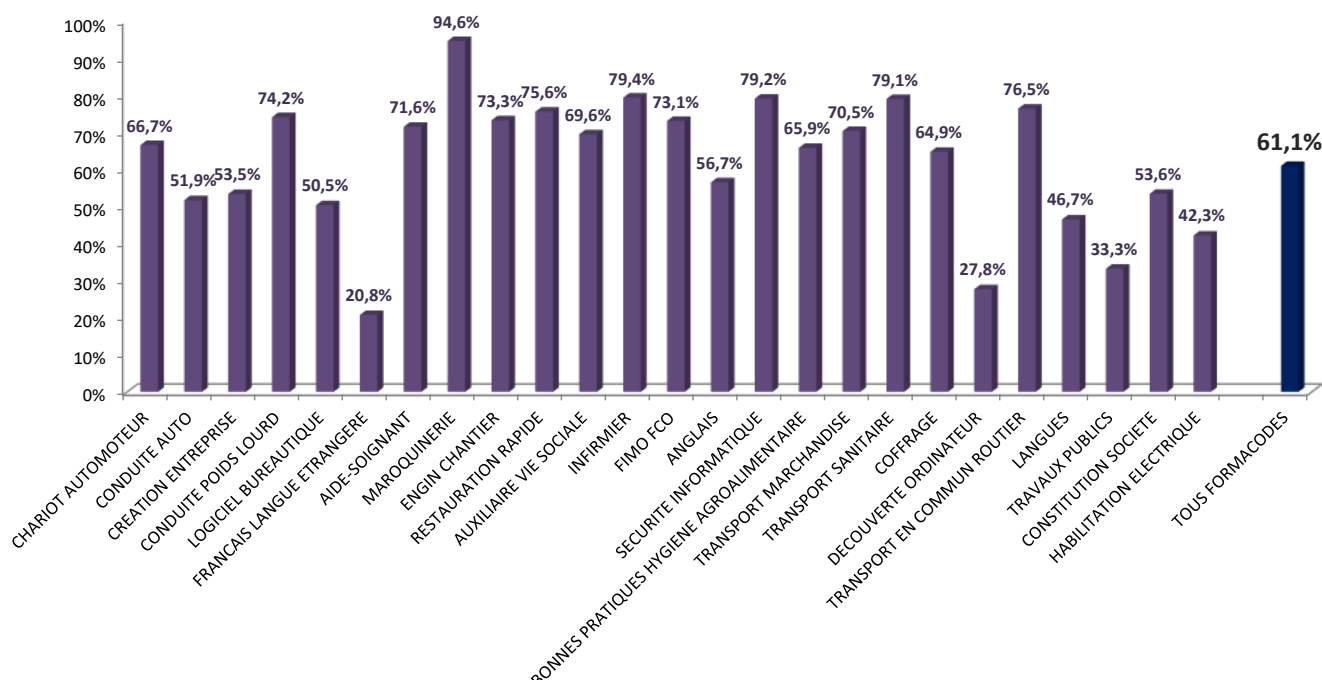
Attention aux interprétations portées sur les taux de retours à l'emploi calculés à partir d'un nombre faible de sortants de formation.

En deçà de 30 sortants de formation, le taux d'accès à l'emploi est considéré comme peu significatif. En dessous de 5 sortants de formation, il n'est pas affiché.

Remarque : l'indicateur de retour à l'emploi peut être sous-estimé pour certains secteurs d'activité dont les retours à l'emploi ne sont pas détectés par les DPAE (secteur public notamment). C'est le cas par exemple des "infirmiers".

Libellé du formacode	Champ de formation	Nombre de sortants de formation	FOR1
CHARIOT AUTOMOTEUR	MANUTENTION	225	66,7%
CONDUITE AUTO	TRANSPORT	187	51,9%
CREATION ENTREPRISE	DIRECTION ENTREPRISE	142	53,5%
CONDUITE POIDS LOURD	TRANSPORT	124	74,2%
LOGICIEL BUREAUTIQUE	LOGICIEL	103	50,5%
FRANCAIS LANGUE ETRANGERE	LANGUES	101	20,8%
AIDE-SOIGNANT	SANTE SECTEUR SANITAIRE	95	71,6%
MAROQUINERIE	CUIR PEAU	93	94,6%
ENGIN CHANTIER	MANUTENTION	90	73,3%
RESTAURATION RAPIDE	HOTELLERIE RESTAURATION	78	75,6%
AUXILIAIRE VIE SOCIALE	ACTION SOCIALE	69	69,6%
INFIRMIER	SANTE SECTEUR SANITAIRE	68	79,4%
FIMO FCO	TRANSPORT	67	73,1%
ANGLAIS	LANGUES	60	56,7%
SECURITE INFORMATIQUE	INFORMATIQUE	48	79,2%
BONNES PRATIQUES HYGIENE AGROALIMENTAIRE	AGROALIMENTAIRE	44	65,9%
TRANSPORT MARCHANDISE	TRANSPORT	44	70,5%
TRANSPORT SANITAIRE	TRANSPORT	43	79,1%
COFFRAGE	BATIMENT GROS OEUVRE	37	64,9%
DECOUVERTE ORDINATEUR	NON RENSEIGNE	36	27,8%
TRANSPORT EN COMMUN ROUTIER	TRANSPORT	34	76,5%
LANGUES	LANGUES	30	46,7%
TRAVAUX PUBLICS	TRAVAUX PUBLICS	30	33,3%
CONSTITUTION SOCIETE	DROIT	28	53,6%
HABILITATION ELECTRIQUE	ELECTROTECHNIQUE	26	42,3%
TOUS FORMACODES		3 286	61,1%

Taux d'accès à l'emploi au cours des six mois qui suivent une formation pour les principaux formacodes



Le taux d'accès à l'emploi au cours des six mois qui suivent la fin d'une formation (FOR1)

Résultats par agence Pôle emploi

FOR1, calculé sur la cohorte des sortants de formation de juillet 2020 à mai 2021.



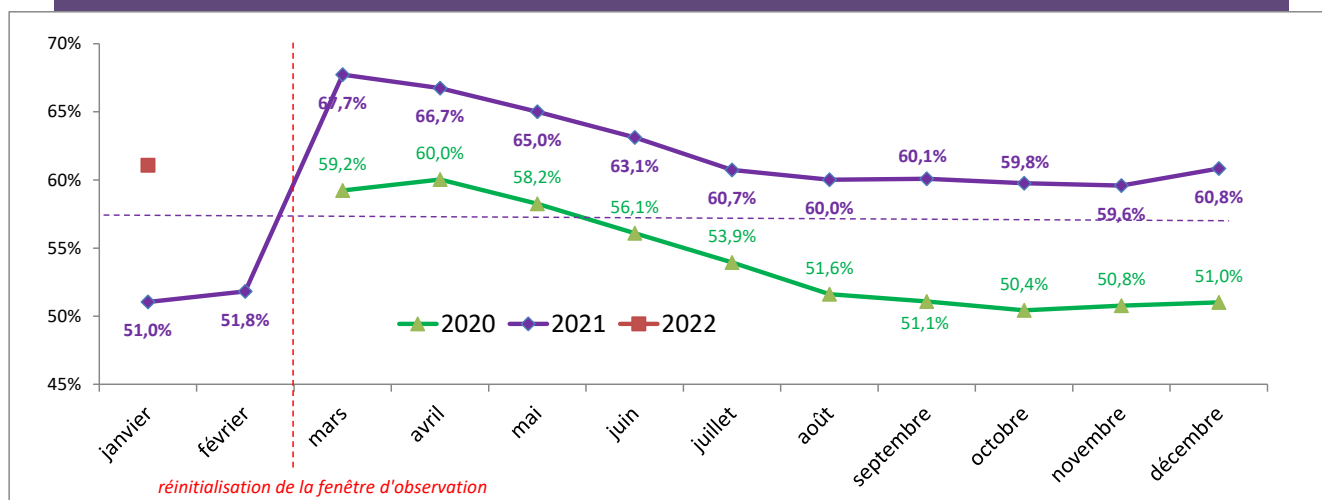
Pour des facilités d'affichage, n'apparaissent ici que les 30 agences présentant les plus forts taux de retour à l'emploi (ci-dessus) et les 30 agences présentant les plus faibles taux de retour à l'emploi (ci-dessous)



Le taux d'accès à l'emploi au cours des six mois qui
suivent la fin d'une formation (FOR1)

Evolution annuelle de l'indicateur

Allier



Auvergne-Rhône-Alpes



Rappel : la règle de gestion de l'indicateur (tel qu'affiché dans SISP et calculé ici) implique une fenêtre d'observation (sur le cumul des sortants de formation) ayant pour borne inférieure le dernier mois de juillet disponible. Chaque mois, cette fenêtre d'observation s'élargit d'1 mois, jusqu'à arriver à une fenêtre d'observation de 12 mois. Ensuite, le fenêtre d'observation est ré-initialisée, en repartant du dernier mois de juillet disponible.

Mois d'affichage dans SISP	Fenêtre d'observation : sortants de formation...
mars 2020	juillet 2019
avril 2020	août 2019
mai 2020	septembre 2019
juin 2020	octobre 2019
juillet 2020	novembre 2019
août 2020	décembre 2019
septembre 2020	janvier 2020
octobre 2020	février 2020
novembre 2020	mars 2020
décembre 2020	avril 2020
janvier 2021	mai 2020
février 2021	juin 2020

Mois d'affichage dans SISP	Fenêtre d'observation : sortants de formation...
mars 2021	juillet 2020
avril 2021	août 2020
mai 2021	septembre 2020
juin 2021	octobre 2020
juillet 2021	novembre 2020
août 2021	décembre 2020
septembre 2021	janvier 2021
octobre 2021	février 2021
novembre 2021	mars 2021
décembre 2021	avril 2021
janvier 2022	mai 2021
février 2022	juin 2021